



УПРАВЛЕНИЕ ФЕДЕРАЛЬНОЙ СЛУЖБЫ
ГОСУДАРСТВЕННОЙ СТАТИСТИКИ
ПО Г. МОСКВЕ И МОСКОВСКОЙ ОБЛАСТИ

О ФИНАНСОВОМ СОСТОЯНИИ ОРГАНИЗАЦИЙ Г. МОСКВЫ



январь – декабрь 2021 года



УПРАВЛЕНИЕ
ФЕДЕРАЛЬНОЙ СЛУЖБЫ
ГОСУДАРСТВЕННОЙ СТАТИСТИКИ
ПО Г. МОСКВЕ И МОСКОВСКОЙ ОБЛАСТИ

О ФИНАНСОВОМ СОСТОЯНИИ ОРГАНИЗАЦИЙ

январь – декабрь 2021 года

- 01 САЛЬДИРОВАННЫЙ ФИНАНСОВЫЙ РЕЗУЛЬТАТ ОРГАНИЗАЦИЙ
- 02 ПРИБЫЛЬ ОРГАНИЗАЦИЙ
- 03 УБЫТОК ОРГАНИЗАЦИЙ
- 04 ФИНАНСОВЫЕ РЕЗУЛЬТАТЫ ДЕЯТЕЛЬНОСТИ ОРГАНИЗАЦИЙ
- 05 ДОЛЯ ОРГАНИЗАЦИЙ, ПОЛУЧИВШИХ ПРИБЫЛЬ (УБЫТОК)
- 06 КРЕДИТОРСКАЯ И ДЕБИТОРСКАЯ ЗАДОЛЖЕННОСТЬ ОРГАНИЗАЦИЙ





САЛЬДИРОВАННЫЙ ФИНАНСОВЫЙ РЕЗУЛЬТАТ

ЯНВАРЬ – ДЕКАБРЬ 2021 г., В % К СООТВЕТСТВУЮЩЕМУ ПЕРИОДУ ПРЕДЫДУЩЕГО ГОДА

2021 ГОД

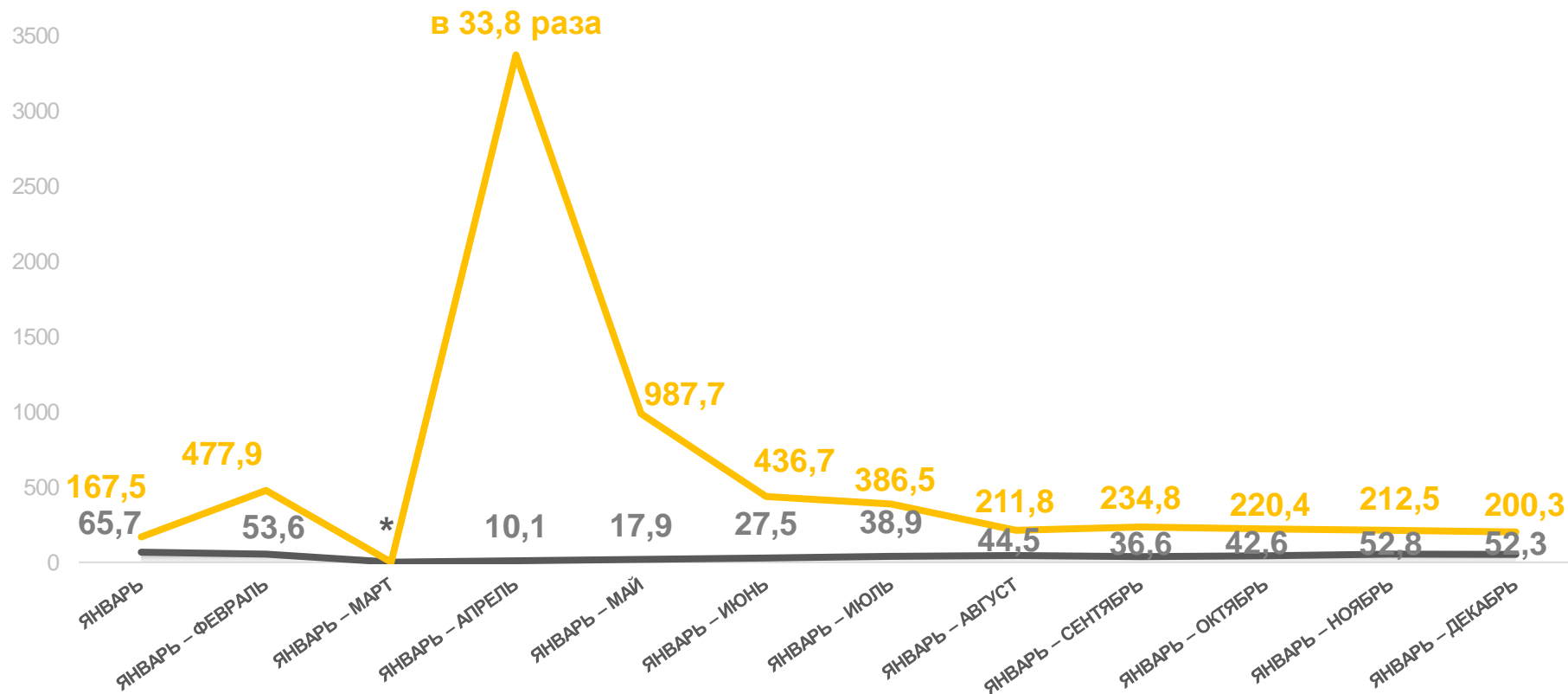
январь – декабрь

6 925,0

МЛРД РУБ.

200,3%

К ЯНВАРЮ – ДЕКАБРЮ 2020 ГОДА



2020 год

2021 год

Σ ПРИБЫЛИ - Σ УБЫТКА = САЛЬДИРОВАННЫЙ ФИНАНСОВЫЙ РЕЗУЛЬТАТ



САЛЬДИРОВАННЫЙ ФИНАНСОВЫЙ РЕЗУЛЬТАТ ОРГАНИЗАЦИЙ

ЯНВАРЬ – ДЕКАБРЬ 2021 г., МЛРД РУБЛЕЙ



2 115,3

Торговля оптовая и розничная;
ремонт автотранспортных средств
и мотоциклов

2 115,3



Всего
6 925,0 млрд руб.



1 384,9

Обрабатывающие производства

1 384,9



530,4

Деятельность в области информации
и связи

530,4



504,1



373,5



283,8



238,6



118,8



41,6



35,8



41,6

Водоснабжение; водоотведение,
организация сбора и утилизации отходов,
деятельность по ликвидации загрязнений



Торговля оптовая и розничная;
ремонт автотранспортных
средств и мотоциклов



Обрабатывающие
производства



Деятельность в области
информации и связи



Обеспечение электрической
энергией, газом и паром;
кондиционирование воздуха



Деятельность
профессиональная,
научная и техническая



Транспортировка
и хранение



Строительство



Добыча полезных
ископаемых



Водоснабжение; водоотведение,
организация сбора и утилизации
отходов, деятельность
по ликвидации загрязнений



Деятельность по операциям
с недвижимым имуществом



35,8

Деятельность по операциям
с недвижимым имуществом





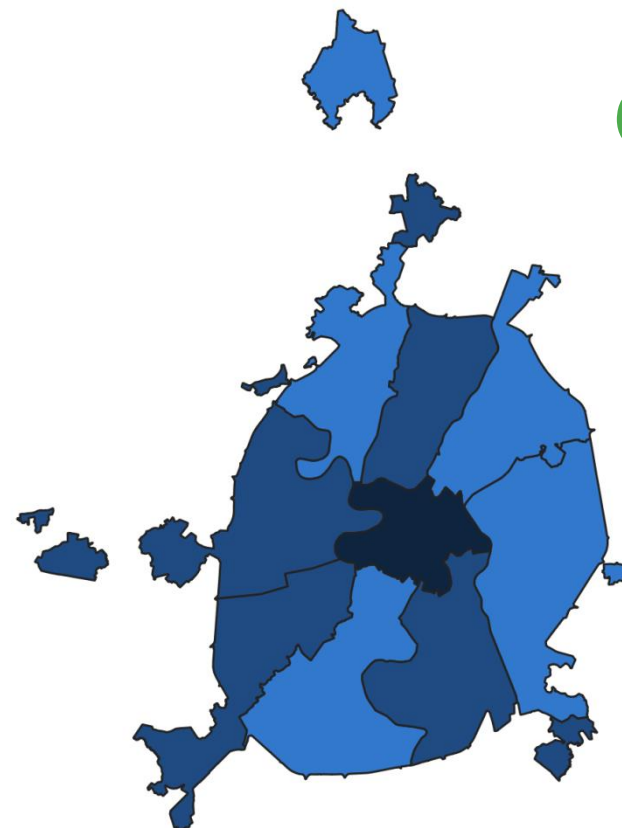
САЛЬДИРОВАННЫЙ ФИНАНСОВЫЙ РЕЗУЛЬТАТ ОРГАНИЗАЦИЙ

ЯНВАРЬ – ДЕКАБРЬ 2021 г., МЛРД РУБЛЕЙ

Административные округа г. Москвы



Всего
6 925,0 млрд руб.



● от 10,6 до 293,8 ● от 293,8 до 618,6 ● от 618,6 до 3 893,9





САЛЬДИРОВАННЫЙ ФИНАНСОВЫЙ РЕЗУЛЬТАТ ОРГАНИЗАЦИЙ

ЯНВАРЬ – ДЕКАБРЬ 2021 г., МЛРД РУБЛЕЙ



Торговля оптовая и розничная; ремонт автотранспортных средств и мотоциклов

2 115,3

млрд руб.

(186,2%)

к январю – декабрю 2020 г.

Торговля оптовая и розничная; ремонт автотранспортных средств и мотоциклов



Торговля оптовая и розничная автотранспортными средствами и мотоциклами и их ремонт

209,8

млрд руб.

(196,2%)

к январю – декабрю 2020 г.

5,4

млрд руб.

(50,4%)

к январю – декабрю 2020 г.



Торговля оптовая, кроме оптовой торговли автотранспортными средствами и мотоциклами

1 744,1

млрд руб.

(173,3%)

к январю – декабрю 2020 г.

54,2

млрд руб.

(82,6%)

к январю – декабрю 2020 г.



Торговля розничная, кроме торговли автотранспортными средствами и мотоциклами

341,9

млрд руб.

(175,5%)

к январю – декабрю 2020 г.

121,0

млрд руб.

(125,9%)

к январю – декабрю 2020 г.

■ ПРИБЫЛЬ


■ УБЫТОК





САЛЬДИРОВАННЫЙ ФИНАНСОВЫЙ РЕЗУЛЬТАТ ОРГАНИЗАЦИЙ

ЯНВАРЬ – ДЕКАБРЬ 2021 г., МЛРД РУБЛЕЙ



Обеспечение
электрической энергией,
газом и паром;
кондиционирование
воздуха

504,1

млрд руб.

(129,1%)

к январю – декабрю 2020 г.



Производство, передача
и распределение электроэнергии

479,5

млрд руб.

(127,9%)

к январю – декабрю 2020 г.

2,6

млрд руб.

(78,2%)

к январю – декабрю 2020 г.



Производство, передача
и распределение пара и горячей воды;
кондиционирование воздуха

22,1

млрд руб.

(143,9%)

к январю – декабрю 2020 г.

4,0

млрд руб.

(169,2%)

к январю – декабрю 2020 г.

■ ПРИБЫЛЬ

■ УБЫТОК

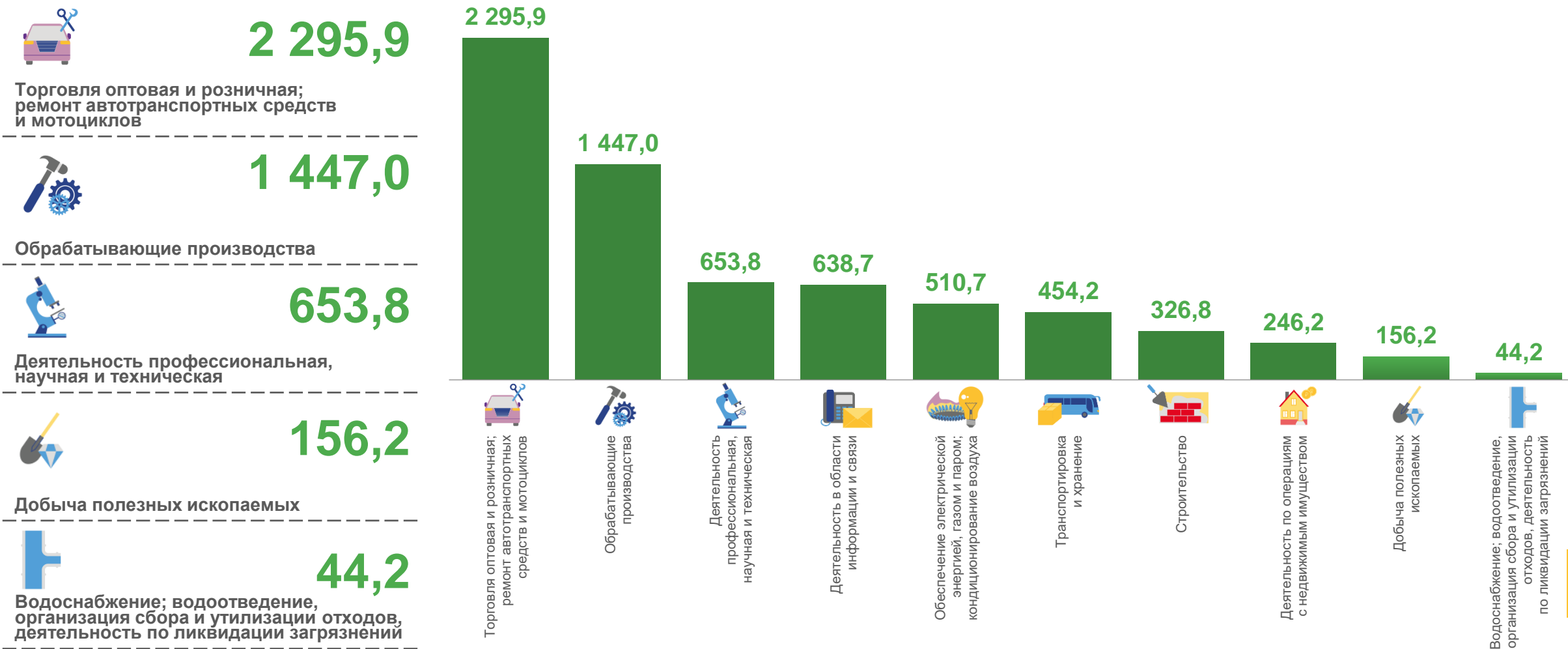




ПРИБЫЛЬ ОРГАНИЗАЦИЙ

ЯНВАРЬ – ДЕКАБРЬ 2021 г., МЛРД РУБЛЕЙ

Всего **8 289,4** млрд руб.



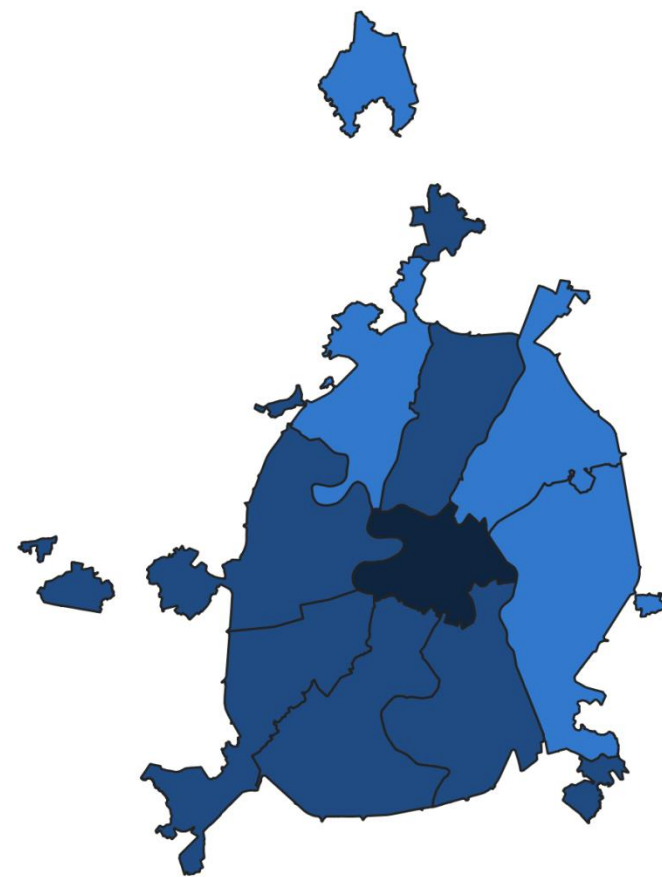


ПРИБЫЛЬ ОРГАНИЗАЦИЙ

ЯНВАРЬ – ДЕКАБРЬ 2021 г., МЛРД РУБЛЕЙ

Всего **8 289,4** млрд руб.

Административные округа г. Москвы



● от 14,9 до 261,7 ● от 261,7 до 702,1 ● от 702,1 до 4 759,3





УБЫТОК ОРГАНИЗАЦИЙ

ЯНВАРЬ – ДЕКАБРЬ 2021 г., МЛРД РУБЛЕЙ

Всего **1 364,4** млрд руб.



280,2

Деятельность профессиональная, научная и техническая



210,5

Деятельность по операциям с недвижимым имуществом



180,6

Торговля оптовая и розничная; ремонт автотранспортных средств и мотоциклов



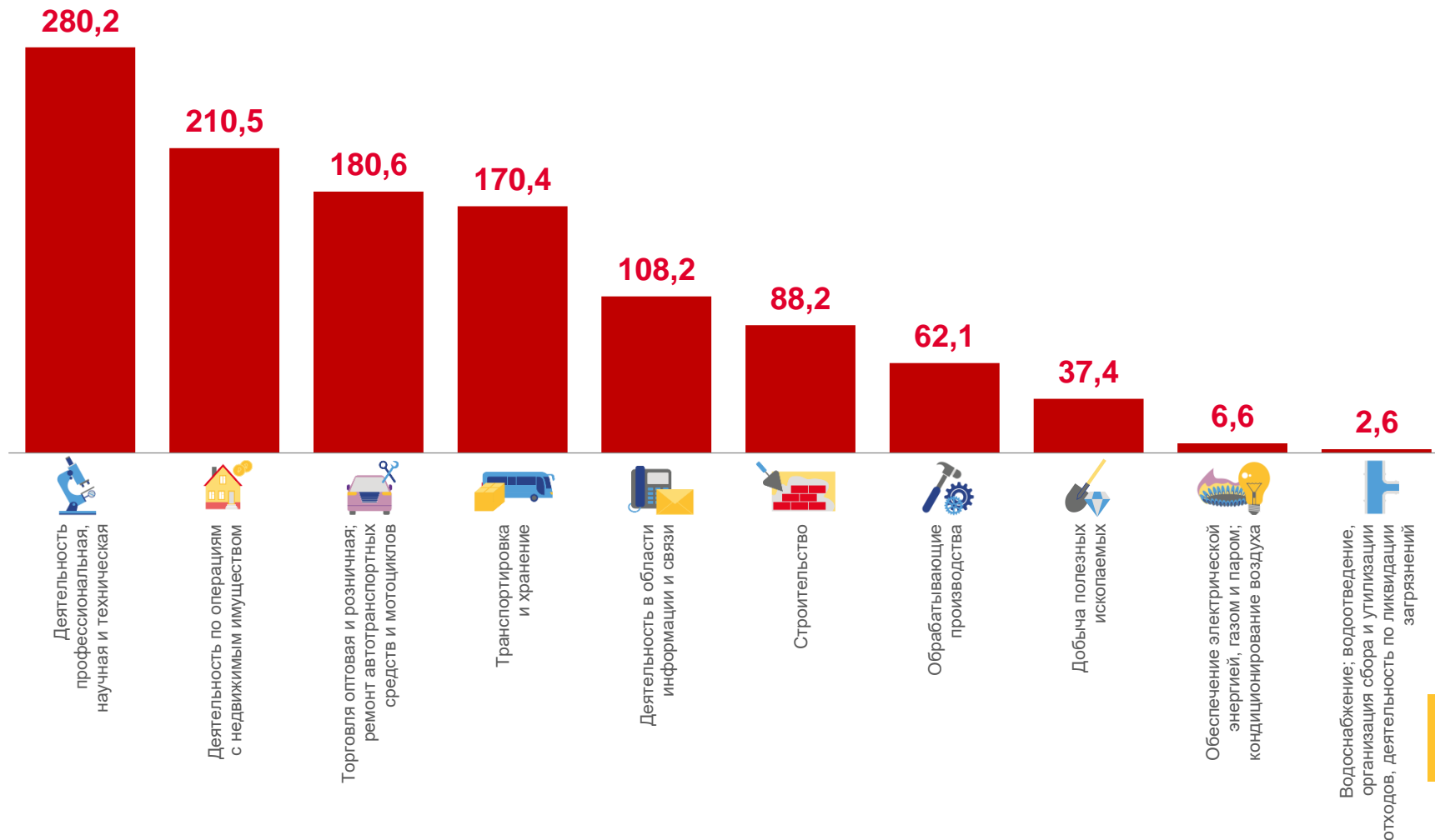
6,6

Обеспечение электрической энергией, газом и паром; кондиционирование воздуха



2,6

Водоснабжение; водоотведение, организация сбора и утилизации отходов, деятельность по ликвидации загрязнений



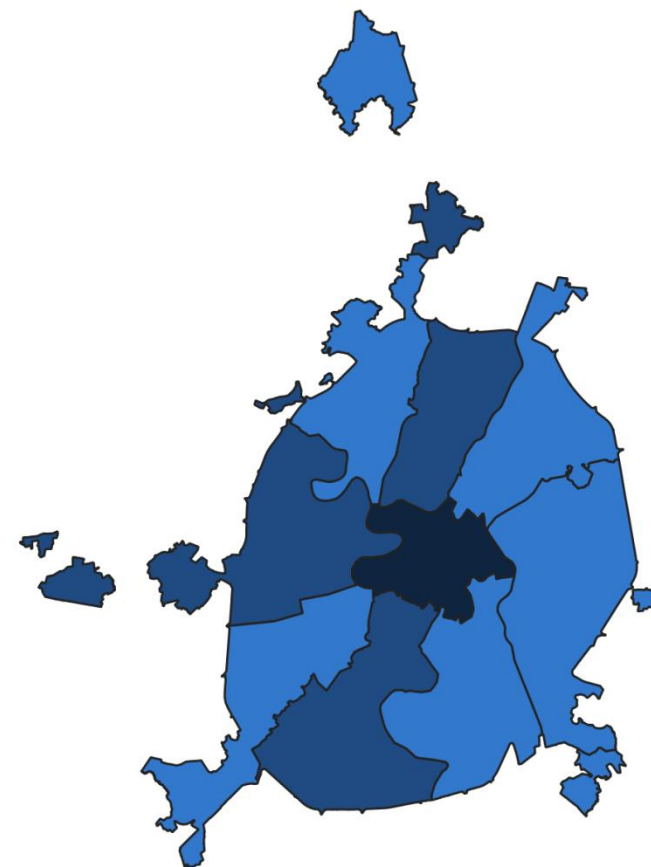


УБЫТОК ОРГАНИЗАЦИЙ

ЯНВАРЬ – ДЕКАБРЬ 2021 г., МЛРД РУБЛЕЙ

Всего **1 364,4** млрд руб.

Административные округа г. Москвы



● от 0,3 до 51,0
 ● от 51,0 до 150,4
 ● от 150,4 до 865,4

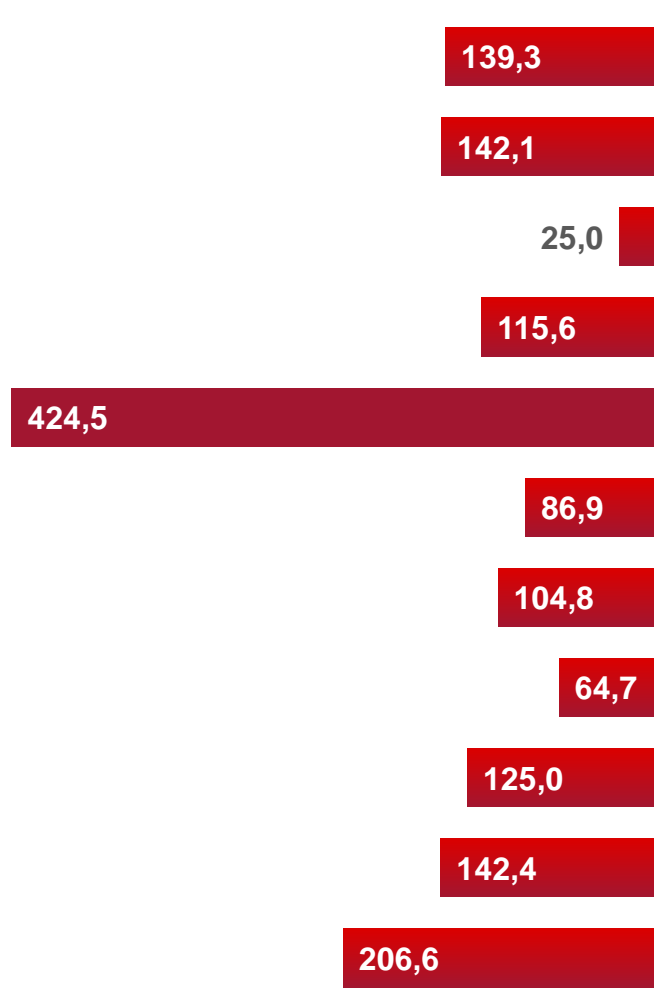




ФИНАНСОВЫЕ РЕЗУЛЬТАТЫ ДЕЯТЕЛЬНОСТИ ОРГАНИЗАЦИЙ

ЯНВАРЬ – ДЕКАБРЬ 2021 г. В % К СООТВЕТСТВУЮЩЕМУ ПЕРИОДУ ПРЕДЫДУЩЕГО ГОДА

УБЫТОК



Сельское, лесное хозяйство, охота, рыболовство и рыбоводство

Добыча полезных ископаемых

Обрабатывающие производства

Обеспечение электрической энергией, газом и паром; кондиционирование воздуха

Водоснабжение; водоотведение, организация сбора и утилизации отходов, деятельность по ликвидации загрязнений

Строительство

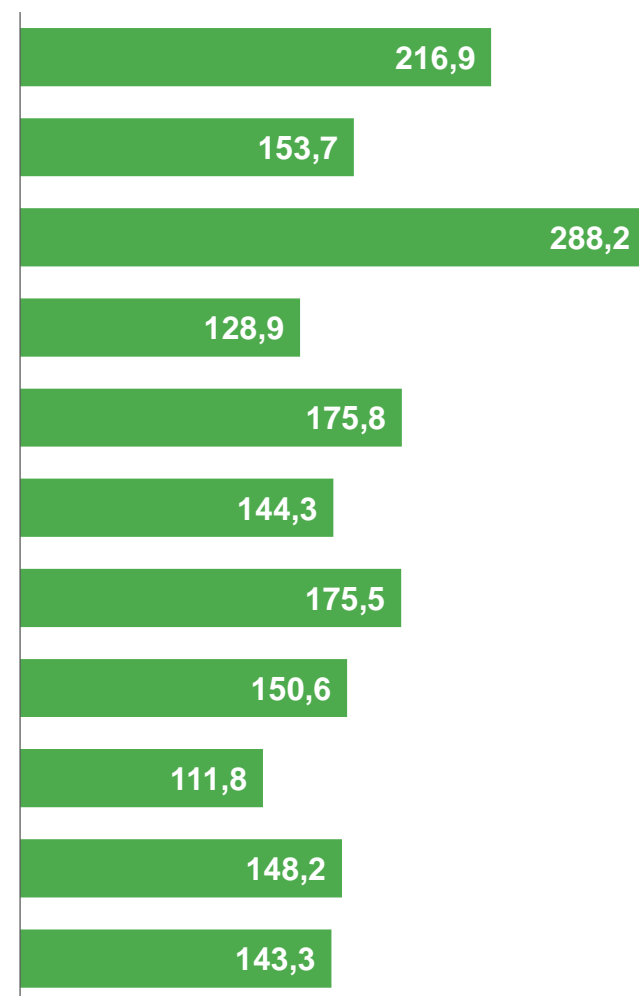
Торговля оптовая и розничная; ремонт автотранспортных средств и мотоциклов

Транспортировка и хранение

Деятельность в области информации и связи

Деятельность по операциям с недвижимым имуществом

Деятельность профессиональная, научная и техническая



ПРИБЫЛЬ





ДОЛЯ ПРИБЫЛЬНЫХ ОРГАНИЗАЦИЙ

ЯНВАРЬ – ДЕКАБРЬ 2021 г., %

74,7% по г. Москве в целом



83,1

Торговля оптовая и розничная; ремонт автотранспортных средств и мотоциклов



79,0

Транспортировка и хранение



78,1

Обрабатывающие производства



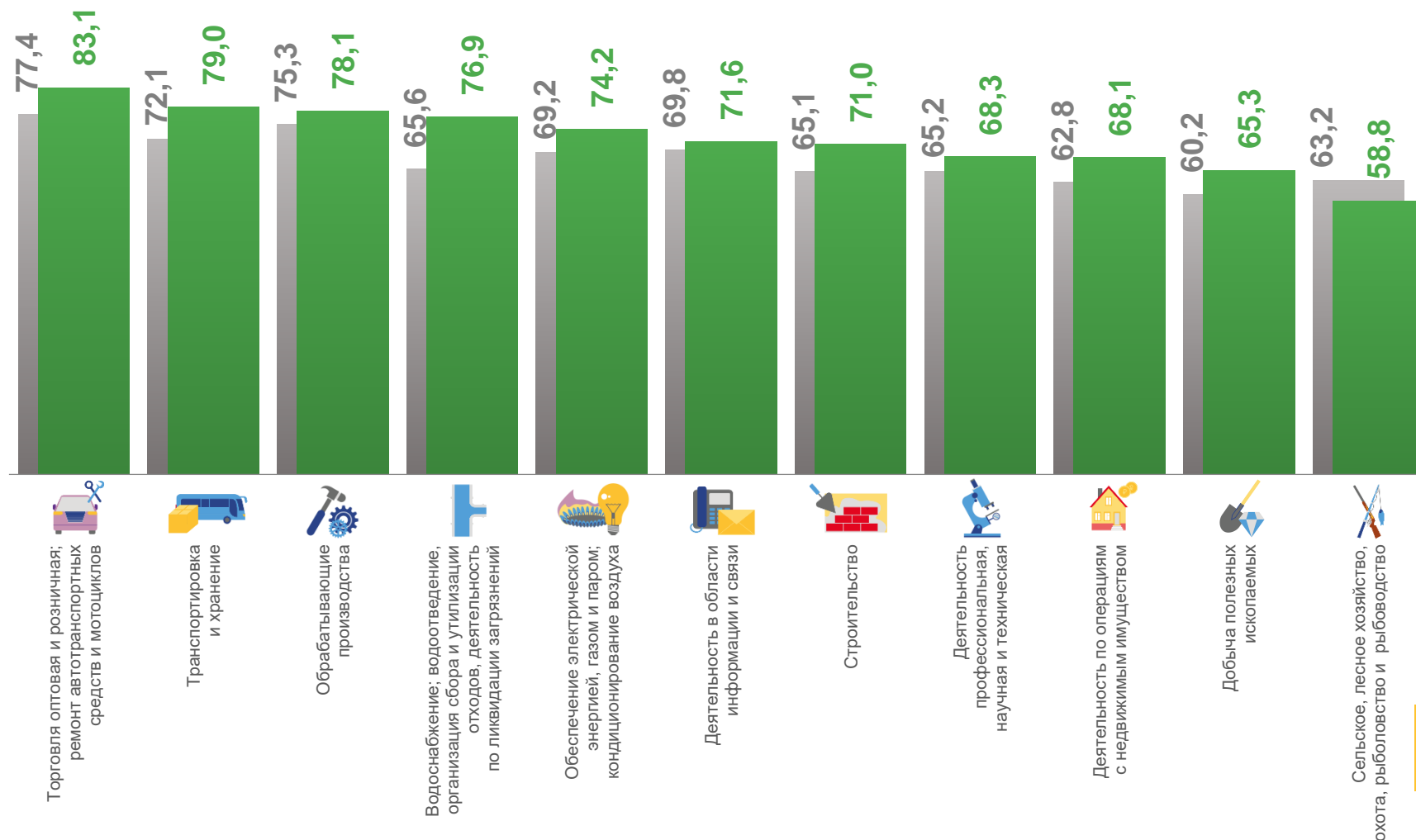
65,3

Добыча полезных ископаемых



58,8

Сельское, лесное хозяйство, охота, рыболовство и рыбоводство



■ Январь – декабрь 2020 г.

■ Январь – декабрь 2021 г.

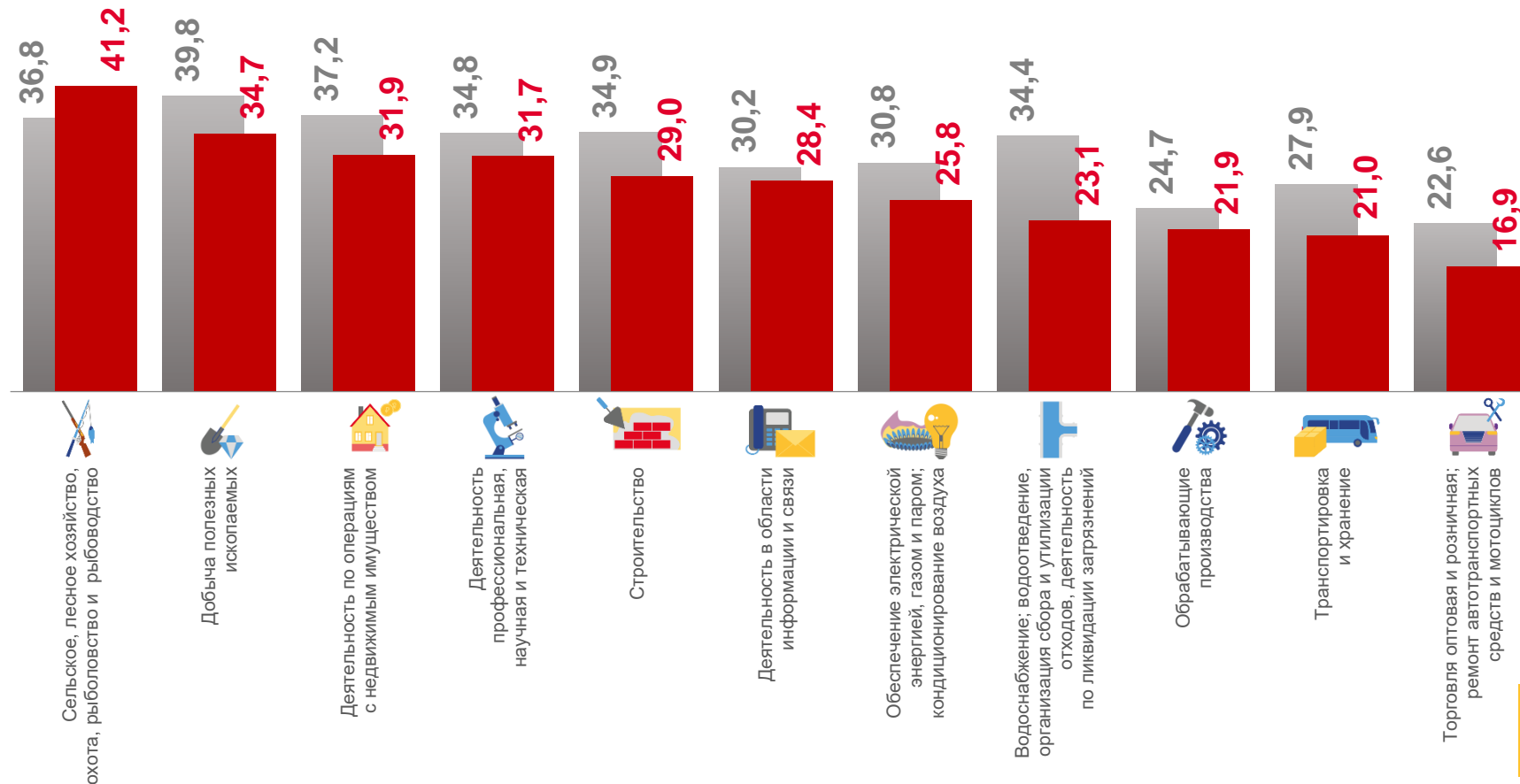




ДОЛЯ УБЫТОЧНЫХ ОРГАНИЗАЦИЙ

ЯНВАРЬ – ДЕКАБРЬ 2021 г., %

25,3% по г. Москве в целом



■ Январь – декабрь 2020 г.

■ Январь – декабрь 2021 г.





ПРОСРОЧЕННАЯ КРЕДИТОРСКАЯ И ДЕБИТОРСКАЯ ЗАДОЛЖЕННОСТЬ ПО АДМИНИСТРАТИВНЫМ ОКРУГАМ Г. МОСКВЫ

ДЕКАБРЬ 2021 г., В % К ОБЩЕЙ КРЕДИТОРСКОЙ/ДЕБИТОРСКОЙ ЗАДОЛЖЕННОСТИ



КРЕДИТОРСКАЯ ЗАДОЛЖЕННОСТЬ



ДЕБИТОРСКАЯ ЗАДОЛЖЕННОСТЬ

